

# Cómo pedir sus fotografías escolares

## ¿Quiere seguirnos?

Si quiere ver la galería de muestras y seguirla, vaya a este enlace: <https://k-photography.gotphoto.com/gc/D71BpScDqt2OAKBMoJd0?clear=1>

## ¿Preguntas?

¡Por favor, contáctenos!  
[info@k-photography.com](mailto:info@k-photography.com)  
(952) 473-2142

## 1 Y no se olvide de...

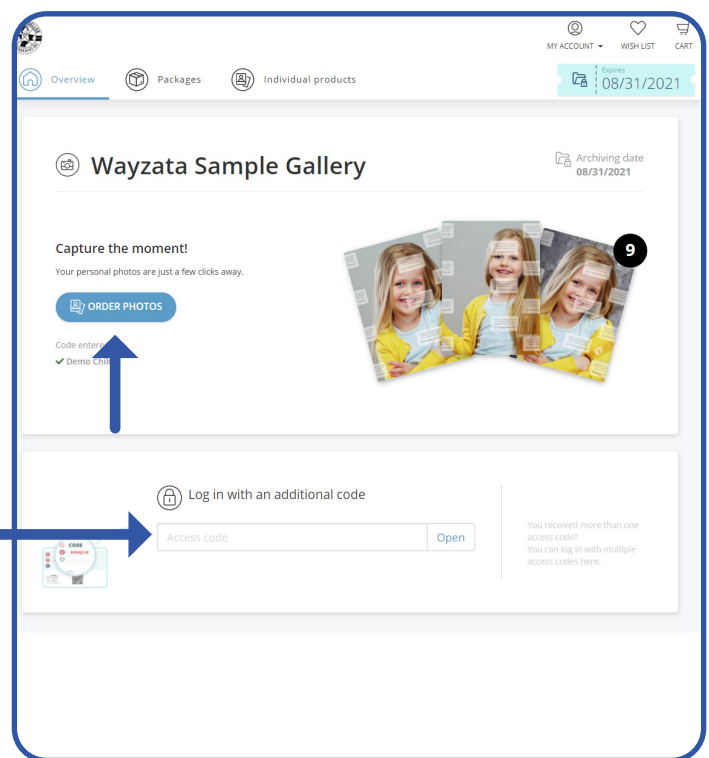
Ingrese a su galería a través de su enlace View First. Debe haberlo recibido a través de un correo electrónico de nuestra parte o de la escuela. Se le llevará a la página de **Descripción General**, donde verá la información de su hijo.

Haga clic en **Pedir Fotos** cuando esté listo para avanzar.

### ¿Más de un hijo?

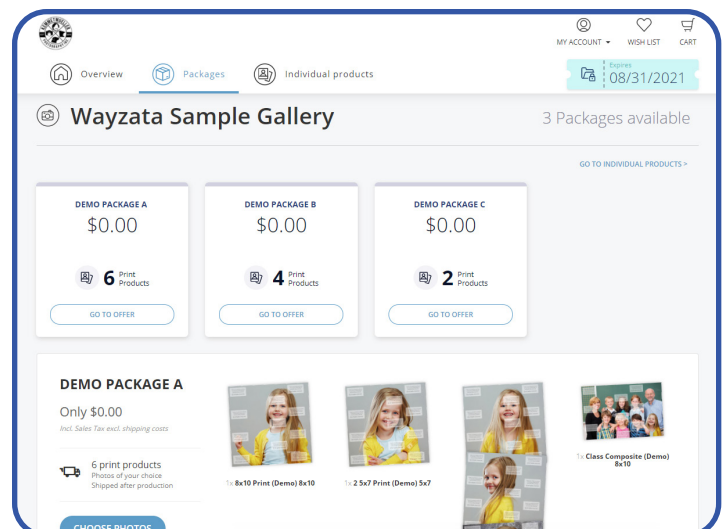
Si usted tiene más de un hijo, sólo tiene que ingresar el enlace del (los) otro(s) hijo(s) en la barra de búsqueda, donde dice iniciar sesión con un código adicional, y tendrá acceso a todas las fotografías.

Si nos está siguiendo, inténtelo con este código de acceso: 4PX5MC5Y



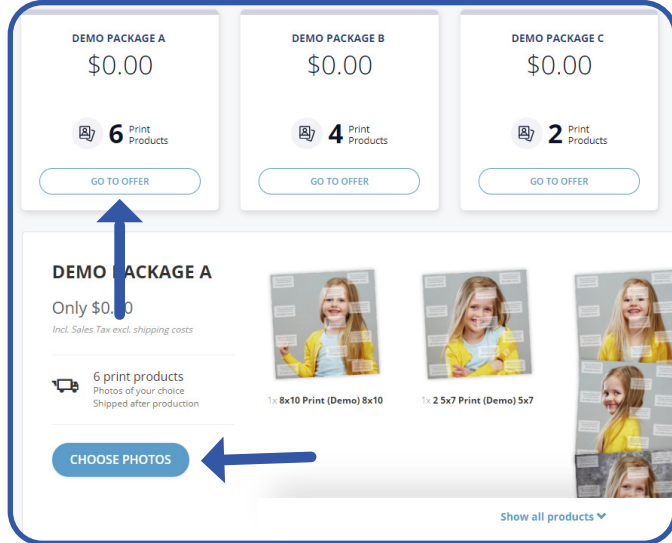
## 2 Pedir las fotografías

Luego se le llevará a la página de Paquetes, donde podrá ver todas las opciones que se le ofrecen o seleccionar artículos a la carta a través de la página de **Productos Individuales**. (Página siguiente)

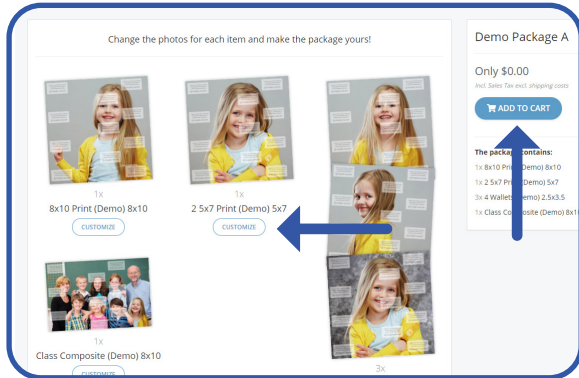


## Paquetes

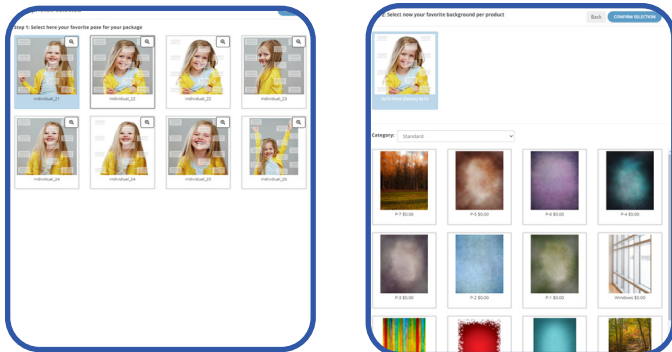
En la parte superior de la página de **Paquetes** verá una vista organizada de los precios y paquetes disponibles para usted. Para verlos, haga clic en **Ir A Oferta** o desplácese hacia abajo para encontrar el que desea seleccionar. Una vez que esté en su paquete, haga clic en **Elegir Fotografías**.



En el paquete que ha elegido podrá personalizar todas las opciones de fotografías.



Puede personalizar sus fotografías eligiendo la foto exacta y el recorte, así como elegir el fondo que prefiera. ¡Añade al carrito cuando haya terminado!

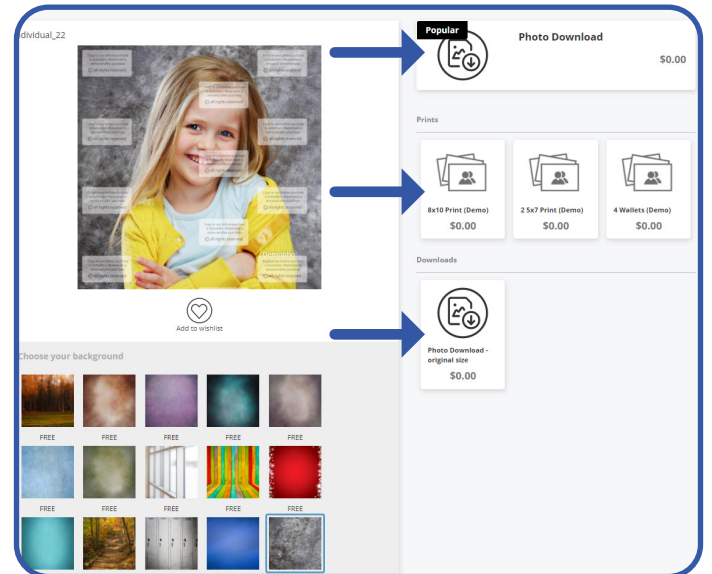


## Fotografías Individuales

Cuando esté en la página de Productos Individuales, podrá ver todas las fotografías disponibles del día de fotos de su hijo.



Haga clic en **Comprar Esta Foto** para editar y elegir su opción a la carta. Una vez que elija el fondo y el producto, podrá añadir el artículo a tu carrito.



## 3 Pago y Entrega

Una vez que todos sus paquetes/artículos a la carta estén colocados en su carrito, puede hacer clic en el carrito para pagar. Ingrese sus datos de pago y dirección y sus fotografías se entregarán directamente en su casa en el plazo de 1 semana desde la compra.

